


СОГЛАСОВАНО

Начальник Управления дошкольного
образования администрации МО ГО
"Сыктывкар"


(наименование должности уполномоченного лица)



(подпись)

Г.В. Дейнеко

(расшифровка)



дата " " "

М.П.

УТВЕРЖДАЮ

Заведующий

МБДОУ

"ДЕТСКИЙ САД №98"

(наименование должности уполномоченного лица)



(подпись)

Т.А. Тимкина

(расшифровка)

дата " " "

М.П.

ОТЧЕТ

о результатах деятельности муниципальной дошкольной образовательной организации,
находящейся в ведении Управления дошкольного образования администрации
МО ГО "Сыктывкар",
и об использовании закрепленного за ней имущества
за 20 23 год

Полное наименование учреждения	МУНИЦИПАЛЬНОЕ БЮДЖЕТНОЕ ДОШКОЛЬНОЕ ОБРАЗОВАТЕЛЬНОЕ УЧРЕЖДЕНИЕ "ДЕТСКИЙ САД № 98 КОМПЕНСИРУЮЩЕГО ВИДА" Г.СЫКТЫВКАРА	
Сокращенное наименование учреждения	МБДОУ "ДЕТСКИЙ САД №98"	
Код по сводному реестру участников бюджетного процесса	87325164	
Юридический адрес учреждения	167026, Республика Коми, г.Сыктывкар, ул.Маяковского, д 7/1	
Адрес фактического местонахождения	167026, Республика Коми, г.Сыктывкар, ул.Маяковского, д 7/1	
Идентификационный номер Налогоплательщика (ИНН)	1121009987	
Код причины постановки на учет учреждения (КПП)	112101001	
Единицы измерения показателей: рублей (далее - руб.)	по ОКЕИ	384
Основной государственный регистрационный номер (ОГРН)	1021101122294	
Наименование органа, осуществляющего функции и полномочия учредителя	Управление дошкольного образования администрации МО ГО "Сыктывкар"	
Код главы по бюджетной классификации органа, осуществляющего функции и полномочия учредителя	974	
Публично-правовое образование	МО ГО "Сыктывкар"	
Код по ОКТМО	87701000	
Телефон (факс)	8 (8212) 62-88-92	
Адрес электронной почты	ds_98_syk@edu.rkomi.ru	
Должность и ФИО руководителя	Заведующий Тимкина Татьяна Анатольевна	

СОГЛАСОВАНО

Начальник Управления дошкольного
образования администрации МО ГО
"Сыктывкар"

(наименование должности уполномоченного лица)

(подпись)

(расшифровка)

дата " ____ " ____
М.П.

УТВЕРЖДАЮ

(наименование должности уполномоченного лица)

(подпись)

(расшифровка)

дата " ____ " ____
М.П.

ОТЧЕТ

о результатах деятельности муниципальной организации,
находящейся в ведении Управления дошкольного образования администрации
МО ГО "Сыктывкар",
и об использовании закрепленного за ней имущества
за 20 ____ год

Полное наименование учреждения		
Сокращенное наименование учреждения		
Код по сводному реестру участников бюджетного процесса		
Юридический адрес учреждения		
Адрес фактического местонахождения		
Идентификационный номер Налогоплательщика (ИНН)		
Код причины постановки на учет учреждения (КПП)		
Единицы измерения показателей: рублей (далее - руб.)	по ОКЕИ	384
Основной государственный регистрационный номер (ОГРН)		
Наименование органа, осуществляющего функции и полномочия учредителя	Управление дошкольного образования администрации МО ГО "Сыктывкар"	
Код главы по бюджетной классификации органа, осуществляющего функции и полномочия учредителя	974	
Публично-правовое образование	МО ГО "Сыктывкар"	
Код по ОКТМО	87701000	
Телефон (факс)		
Адрес электронной почты		
Должность и ФИО руководителя		

I. Общие сведения об организации

1.1. Основные виды деятельности организации:

№ п/п	Вид деятельности	ОКВЭД
1.	Образование дошкольное	85.11
2.		

1.2. Иные виды деятельности, которые организация вправе осуществлять в соответствии с ее учредительными документами:

№ п/п	Вид деятельности	ОКВЭД
1.	Предоставление услуг по дневному уходу за детьми	88.91
2.	Образование дополнительное детей и взрослых	85.41

1.3. Перечень услуг (работ), которые оказываются организацией потребителям за плату в случаях, предусмотренных нормативными правовыми актами, с указанием потребителей указанных услуг (работ):

№ п/п	Наименование услуги (работы)	Категории потребителей услуги (работы) (физ.лица/юр.лица)
1.	здоровый малыш	физ.лица
2.	индивидуальные занятия с учителем-логопедом Учуся говорить	физ.лица
3.	логомассаж	физ.лица
4.	математическая игротка	физ.лица
5.	хореография	физ.лица
6.	учитель-логопед Первые шаги в страну звуков и букв	физ.лица
7.	услуга присмотр и уход до 3-х лет	физ.лица
8.	услуга присмотр и уход старше 3 лет	физ.лица

1.4. Перечень разрешительных документов, на основании которых организация осуществляет деятельность (в случае, если виды деятельности учреждения, предусмотренные ее учредительными документами, могут осуществляться только на основании специальных разрешений (лицензий):

№ п/п	Наименование документа	Номер документа	Дата выдачи	Срок действия
1.	Лицензия на осуществление образовательной деятельности	1065-Д серия 11.1101	27.10.2015	бессрочно
2.	Свидетельство о постановке на учет в налоговом органе	11 № 001554443	17.12.1998	бессрочно

1.5. Состав наблюдательного совета автономного учреждения

№ п/п	Вид представительства	Фамилия Имя Отчество	Должность
1.	Председатель		
2.	Представители учредителя		
3.	Представители собственника имущества		
4.	Представители общественности		
5.	Представители трудового коллектива		

II. Результат деятельности учреждения

2.1. Общие результаты деятельности организации

№ п/п	Наименование показателя	На начало отчетного периода, тыс. руб.	На конец отчетного периода, тыс. руб.	Изменение	
				В абсолютной величине, руб. (гр. 4 - гр. 3)	В % к предыдущему отчетному периоду (гр.4/гр.3 x100%-100)
1	2	3	4	5	6
1	Нефинансовые активы, всего:	28689,19	20696,51	-7992,68	-27,86
1.1	недвижимое имущество, всего:	24802,42	24802,42	0	0,00
1.2	остаточная стоимость	11421,36	11121,45	-299,91	-2,63
1.3	особо ценное движимое имущество, всего:	7042,86	7042,86	0	0,00
1.4	остаточная стоимость	3221,24	2598,78	-622,46	-19,32
2	Финансовые активы, всего:	142070,75	165079,64	23008,89	16,20
2.1	денежные средства учреждения, всего	1709,33	3174,43	1465,1	85,71
2.2	денежные средства учреждения на счетах	1709,33	3174,43	1465,1	85,71
2.3	денежные средства учреждения, размещенные на депозиты в кредитной организации			0	0,00
2.4	иные финансовые инструменты			0	0,00
2.5	дебиторская задолженность по доходам	140327,11	161862,14	21535,03	15,35
2.6	дебиторская задолженность по расходам	34,3	43,06	8,76	25,54
3	Обязательства, всего:	188515,29	202810,25	14294,96	7,58
3.1	долговые обязательства			0	0,00
3.2	кредиторская задолженность:	947,95	892,32	-55,63	-5,87
3.3	просроченная кредиторская задолженность	0	0	0	0,00

Справочно:

1) Предельно допустимые значения просроченной кредиторской задолженности, установленные органом-учредителем на начало отчетного периода 0,00 руб.
на конец отчетного периода 0,00 руб.

2) Причины образования дебиторской задолженности, нерезальной к взысканию:

3) Причины образования просроченной кредиторской задолженности:

2.2. Отчет об исполнении муниципального задания на оказание муниципальных услуг (выполнение работ)

Наименование услуги: реализация основных общеобразовательных программ дошкольного образования

Уникальный номер реестровой записи	Показатель объема муниципальной услуги						Показатель качества муниципальной услуги					
	наименование показателя	единица измерения	утверждено в муниципальном задании	исполнено на отчетную дату	допустимое (возможное) отклонение	причина отклонения, превышающего допустимое	наименование показателя	единица измерения	утверждено в муниципальном задании	исполнено на отчетную дату	допустимое (возможное) отклонение	причина отклонения, превышающего допустимое
8010110 99 0.BB 24AB43000	адаптированная образовательная программа дошкольного образования обучающихся число детей от 3 лет до 8 лет	человек	118	116	12		средняя посещаемость квартал	процент	65	63	10%	
							обеспеченность учебно-методическим комплектом по реализуемой основной	процент	90	95	10%	
							общее количество обучающихся в основной					
							общее количество обучающихся в основной					
							объем реализации основной общеобразовательной программы дошкольного образования					
Итого		человек	118	116	12		обеспеченность кадрами	процент	95	95	10%	

Наименование услуги: присмотр и уход дошкольного образования

Уникальный номер реестровой записи	Показатель объема муниципальной услуги						причина отклонения, превышающего допустимое
	наименование показателя	единица измерения	утверждено в муниципальном задании	исполнено на отчетную дату	допустимое (возможное) отклонение		
8532110.99.0.БВ 19АА20000	дети-инвалиды	человек	28	30	3		
8532110.99.0.БВ 19АВ04000	Дети-сироты и дети, оставшиеся без попечения родителей	человек	1	1	0		
8532110.99.0.БВ 19АГ14000	физические лица льготных категорий, определяемых учредителем	человек	12	15	1		
8532110.99.0.БВ 19АВ88000	обучающиеся за исключение детей-инвалидов и инвалидов (дети с ОВЗ)	человек	90	85	9		
Итого		человек	131	131	13		

(в ред. Приказа Минфина России от 31.01.2023 № 10н)

2.3. Сведения о поступлениях и выплатах учреждения
Раздел 1. Сведения о поступлениях учреждения

Наименование показателя	Код строки	Сумма поступлений		Изменение, %	Доля в общей сумме поступлений, %
		за 2023 год (за отчетный финансовый год)	за 2022 год (за год, предшествующий отчетному)		
1	2	3	4	5	6
Субсидии на финансовое обеспечение выполнения государственного (муниципального) задания	0100	50 946 876,01	45 326 292,00	11,03	91,85
Субсидии на финансовое обеспечение выполнения государственного задания из бюджета Федерального фонда обязательного медицинского страхования	0200				
Субсидии на иные цели	0300	2 782 086,93	317 130,77	88,60	5,02
Субсидии на осуществление капитальных вложений	0400				
Гранты в форме субсидий, всего	0500	2 111,38	33 037,56	-1 464,74	0,00
в том числе:					
гранты в форме субсидий из федерального бюджета	0501				
гранты в форме субсидий из бюджетов субъектов Российской Федерации и местных бюджетов	0502	2 111,38	33 037,56	-1 464,74	0,00
Гранты, предоставляемые юридическими и физическими лицами (за исключением грантов в форме субсидий, предоставляемых из бюджетов бюджетной системы Российской Федерации)	0600				
из них:					
гранты, предоставляемые юридическими лицами (операторами), источником финансового обеспечения которых являются субсидии и имущественные взносы, полученные из бюджетов бюджетной системы Российской Федерации	0610				
Пожертвования и иные безвозмездные перечисления от физических и юридических лиц, в том числе иностранных организаций	0700	15 315,10	15 795,80	-3,14	0,03
Доходы от приносящей доход деятельности, компенсаций затрат (за исключением доходов от собственности), всего	0800	1 680 394,04	1 791 493,19	-6,61	3,03
в том числе:					
доходы в виде платы за оказание услуг (выполнение работ) в рамках установленного государственного задания	0801	1 477 000,00	1 532 732,50	-3,77	2,66
доходы от оказания услуг, выполнения работ, реализации готовой продукции сверх установленного государственного задания по видам деятельности, отнесенным в соответствии с учредительными документами к основным	0802	0,00	868,75	0,00	0,00
возмещение расходов, понесенных в связи с эксплуатацией имущества, находящегося в оперативном управлении учреждения	0806				
прочие доходы от оказания услуг, выполнения работ, компенсации затрат учреждения, включая возмещение расходов по решению судов (возмещение судебных издержек)	0807	203 394,04	257 891,94	-26,79	0,43

Наименование показателя	Код строки	Сумма поступлений			Изменение, %	Доля в общей сумме поступлений, %
		за 2023 год (за отчетный финансовый год)	за 2022 год (за год, предшествующий отчетному)			
I	2	3	4		5	6
Доходы от собственности, всего	0900	-7 127 002,48	0,00		100,00	-12,85
доходы в виде арендной либо иной платы за возмездное пользование государственного (муниципального) имущества	0901					
доходы от распоряжения правами на результаты интеллектуальной деятельности и средствами индивидуализации	0902					
проценты по депозитам учреждения в кредитных организациях	0903					
проценты по остаткам средств на счетах учреждения в кредитных организациях	0904					
проценты, полученные от предоставления займов	0905					
проценты по иным финансовым инструментам	0906					
доходы в виде прибыли, приходящейся на доли в уставных (складочных) капиталах хозяйственных товариществ и обществ, или дивидендов по акциям, принадлежащим учреждению	0907					
прочие доходы от использования имущества, находящегося в оперативном управлении учреждения	0908	-7 127 002,48	0,00		100,00	-12,85
Поступления доходов от штрафов, пеней, неустоек, возмещения ущерба	1000	2 734,18	0,00		100,00	0,00
Поступления доходов от выбытия нефинансовых активов	1100	7 164 885,04	-80 243,20		101,12	12,92
Поступления доходов от выбытия финансовых активов	1200					
Итого	9000	55 467 400,20	47 403 506,12		x	100%

Раздел 2. Сведения о выплатах учреждения

Наименование показателя	Код строки	Сумма выплат за отчетный период, всего	Доля в общей сумме выплат, %	в том числе по источникам финансового обеспечения обязательств по выплатам													из них:			
				за счет средств субсидии на выполнение государственного задания	доля в общей сумме выплат, отраженных в графе 3, %	за счет средств субсидии на иные цели	доля в общей сумме выплат, отраженных в графе 3, %	в том числе:				ОМС	доля в общей сумме выплат, отраженных в графе 3, %	за счет средств от приносящей деятельности, всего	доля в общей сумме выплат, отраженных в графе 3, %	за счет средств, полученных от оказания услуг, выполнения работ, реализации продукции	доля в общей сумме выплат, отраженных в графе 3, %	за счет безвозмездных поступлений	доля в общей сумме выплат, отраженных в графе 3, %	
								доля в общей сумме выплат, отраженных в графе 3, %	доля в общей сумме выплат, отраженных в графе 3, %	доля в общей сумме выплат, отраженных в графе 3, %	доля в общей сумме выплат, отраженных в графе 3, %									
																				доля в общей сумме выплат, отраженных в графе 3, %
1	2	3	4	5	6	7	8	9	10	11	12	13	14	15	16	17	18	19	20	
Оплата труда и компенсационные выплаты работникам																				
Взносы по обязательному социальному страхованию	0100	32 820 429,49	59,95	32 820 429,49	100,00															
Приобретение товаров, работ, услуг, всего	0200	9 842 912,46	17,98	9 842 912,46	100,00															
из них:	0300	11 433 384,62	20,88	6 632 176,56		2 790 420,13	24,41							2 010 787,93	17,59	2 010 787,93	17,59			
услуги связи	0301	77 505,60	0,14	9 691,20	12,50															
транспортные услуги	0302																			
коммунальные услуги	0303	2 026 502,98	3,70	1 971 953,19	97,31	42 752,04	2,11							11 797,75	0,58	11 797,75	0,58			
арендная плата за пользование имуществом	0304	15 000,00	0,03																	
работы, услуги по содержанию имущества	0305	469 510,47	0,86	291 675,20	62,12	2 322 949,69	494,76							15 000,00	100,00	15 000,00	100,00			
прочие работы, услуги	0306	2 517 453,95	4,60	2 042 298,85	81,13	116 523,00	4,63							177 835,27	37,88	177 835,27	37,88			
основные средства	0307	1 111 459,72	2,03	927 588,12	83,46									475 155,10	18,87	475 155,10	18,87			
нематериальные активы	0308													183 871,60	16,54	183 871,60	16,54			
непривязанные активы	0309																			
материальные запасы	0310	2 776 479,21	5,07	1 388 970,00	50,03	308 195,40	11,10							1 079 313,81	38,87	1 079 313,81	38,87			
Обслуживание долговых обязательств	0400																			
Безвозмездные перечисления организациям	0500	37 514,56	0,07	37 082,56	98,85	432,00	1,15													
Социальное обеспечение	0600	273 902,20	0,50	273 902,20	100,00															
Уплата налогов, сборов, прочих платежей в бюджет (за исключением взносов по обязательному социальному страхованию), всего	0700	338 005,00	0,62	337 755,00	99,93									250,00	0,07	250,00	0,07			
из них:																				
налог на прибыль	0701																			
налог на добавленную стоимость	0702																			
налог на имущество организаций	0703	247 971,00	0,45	247 971,00	100,00															
земельный налог	0704	89 784,00	0,16	89 784,00	100,00															
транспортный налог	0705																			
водный налог	0706																			
государственные пошлины	0707	250,00	0,00											250,00	100,00	250,00	100,00			

Наименование показателя		Код строки	Сумма выплат за отчетный период, всего	Доля в общей сумме выплат, %	в том числе по источникам финансового обеспечения обязательств по выплатам												из них:			
					за счет средств гранта в форме субсидии					ОМС	доля в общей сумме выплат, отраженных в графе 3, %	доля в общей сумме выплат, от приносящей доход деятельности, всего	доля в общей сумме выплат, отраженных в графе 3, %	за счет средств, полученных от оказания услуг, выполнения работ, реализации продукции	доля в общей сумме выплат, отраженных в графе 3, %	доля в общей сумме выплат, отраженных в графе 3, %				
					доля в общей сумме выплат, отраженных в графе 3, %	доля в общей сумме выплат, субсидии на иные цели	доля в общей сумме выплат, отраженных в графе 3, %	в том числе:												
								доля в общей сумме выплат, отраженных в графе 3, %	доля в общей сумме выплат, отраженных в графе 3, %								доля в общей сумме выплат, отраженных в графе 3, %	из федерального бюджета	доля в общей сумме выплат, отраженных в графе 3, %	из бюджетов субъектов Российской Федерации и местных бюджетов
1	2	3	4	5	6	7	8	9	10	11	12	13	14	15	16	17	18	19	20	
Приобретение финансовых активов, всего:	0800																			
из них:																				
приобретение ценных бумаг, кроме акций и иных форм участия в капитале	0801																			
приобретение акций и иные формы участия в капитале	0802																			
Иные выплаты, всего	0900																			
из них:																				
перечисление денежных обеспечений	0901																			
перечисление денежных средств на депозитные счета	0902																			
Итого	9000	54 746 148,33	100%	49 944 258,27	100%	2 790 852,13	100%		100%		100%		100%	2 011 037,93	100%	2 011 037,93	100%		100%	

**2.4. Сведения об оказываемых услугах, выполняемых работах
сверх установленного государственного (муниципального) задания, а также выпускаемой продукции**

№ п/п	Наименование услуги (работы) ¹	Цены (тарифы) на платные услуги (работы), оказываемые потребителям				Фактический доход	Общее количество потребителей, ед.	Средняя стоимость услуги для потребителей (работы) ²	Количество жалоб потребителей, ед.
		I квартал	II квартал	III квартал	IV квартал	Итого за год			
1	здоровый малыш	150	150	-	150	150	77	2183,77	
2	индивидуальные занятия с учителем-логопедом " Учусь говорить"	210	210	210	210	210	11	3970,91	
3	логомассаж	210	210	-	210	210	34	815,29	
4	математическая игротка	150	150	-	150	150	39	973,08	
5	хореография	150	150	150	150	150	77	2838,31	
6	учитель-логопед " первые шаги в страну звуков и букв"	210	-	-	210	210	12	507,50	
7	услуга присмотр и уход до 3 лет	140	155	155	155	151,25	0	0,00	
8	услуга присмотр и уход старше 3 лет	170	185	185	185	181,25	119	11178,49	

¹ Услуги (работы), предусмотренные Уставом учреждения, относящиеся к приносящей доход деятельности.

² Средняя стоимость определяется делением фактического дохода за год на количество потребителей услуги

№210/1 от 23.09.2021, №211/1 от 29.09.2021, №94 от 04.05.2022,
№95 от 04.05.2022, №144 от 04.07.2022, № 213/1 от 26.09.2022,
№211 от 26.09.2022, №248/1 от 17.10.2022

Реквизиты приказа, которым установлены указанные цены (тарифы)

2.6. Сведения о задолженности по ущербу, недостаткам, хищениям денежных средств и материальных ценностей

Наименование показателя	Код строки	Остаток задолженности по возмещению ущерба на начало года		Выявлено недостат, хищений, нанесения ущерба			Возмещено недостат, хищений, нанесения ущерба					Списано			Остаток задолженности по возмещению ущерба на конец отчетного периода	
		всего	из него на взыскании в службе судебных приставов	всего	в том числе:		всего	всего	из них взыскано с виновных лиц		страховыми организациями	всего	из них в связи с прекращением взыскания по исполнительным листам	всего	из него на взыскании в службе судебных приставов	
					виновные лица установлены	виновные лица не установлены			всего	из них по решению суда						
1	2	3	4	5	6	7	8	9	10	11	12	13	14	15		
Недостача, хищение денежных средств, всего	0100															
в том числе:																
в связи с хищением (кражами)	0110															
из них:																
возбуждено уголовных дел (находится в следственных органах)	0111						x		x	x						
в связи с выявлением при обработке наличных денег денежных знаков, имеющих признаки подделки	0120															
в связи с банкротством кредитной организации	0130															
Ущерб имуществу (за исключением денежных средств)	0200															
в том числе:																
в связи с недостатками, включая хищения (кражи)	0210															
из них:																
возбуждено уголовных дел (находится в следственных органах)	0211															
в связи с нарушением правил хранения	0220															
в связи с нанесением ущерба техническому состоянию объекта	0230															
В связи с нарушением условий договоров (контрактов)	0300			2734,18	2734,18		2734,18	2734,18								
в том числе:																
в связи с нарушением сроков (начислено пени, штрафов, неустойки)	0310			2734,18	2734,18		2734,18	2734,18								
в связи с невыполнением условий о возврате предоплаты (аванса)	0320															
Итого	9000			2734,18	2734,18		2734,18	2734,18								

2.7. Сведения о численности сотрудников и оплате труда
Раздел 1. Сведения о численности сотрудников

Группы персонала (категория персонала)	Код строки	Штатная численность на начало года				Средняя численность сотрудников за отчетный период				По договорам гражданско- правового характера ⁹		Штатная численность на конец отчетного периода				
		установлено штатным расписанием		в том числе:		всего ⁷	в том числе:			в том числе:		установлено штатным расписанием		в том числе:		
		всего	из нее по основным видам деятельности	замещено вакантных должностей	по основному месту работы		из нее по основным видам деятельности	по внутреннему совместительству	по внешнему совместительству	сотрудники учреждения ¹⁰	физические лица, не являющиеся сотрудниками учреждения ¹¹	всего	из нее по основным видам деятельности	замещено вакантных должностей		
1	2	3	4	5	6	7	8	9	10	11	12	13	14	15	16	17
Основной персонал, всего ¹²	1000	41	41	38,1	2,9	35,7	35,7	35,7	4,6		6		48	48	34,8	13,2
Вспомогательный персонал, всего ¹⁴	2000	29,5	29,5	27,8	1,7	28,3	27,8	27,8		0,5			34	34	27,9	6,1
Административно-управленческий персонал, всего ¹⁵	3000	2	2	2	0	1,8	1,8	1,8					2	2	2	
Итого	9000	72,5	72,5	67,9	4,6	65,8	65,3	65,3	4,6	0,5	6		84	84	64,7	19,3

⁷ При расчете показателя не учитывается численность сотрудников учреждения, работающих по внутреннему совместительству (по совмещению должностей).

⁸ Указывается численность сотрудников учреждения, работающих по внутреннему совместительству (по совмещению должностей). При расчете общей численности сотрудников учреждения показывать не учитывается.

⁹ Указывается численность физических лиц, привлекаемых к оказанию услуг, выполняемых работ без заключения трудового договора (на основании договоров гражданско-правового характера). Детализация численности по группам персонала указывается в соответствии с предметом договора, в зависимости от характера работ, для выполнения которых привлекается сотрудник.

¹⁰ Указывается численность физических лиц, привлекаемых к оказанию услуг, выполняемых работ без заключения трудового договора (на основании договоров гражданско-правового характера), являющихся сотрудниками учреждения.

¹¹ Указывается численность физических лиц, привлекаемых к оказанию услуг, выполняемых работ без заключения трудового договора (на основании договоров гражданско-правового характера), не являющихся сотрудниками учреждения.

¹² Указывается численность работников учреждения, непосредственно оказывающих услуги (выполняющих работы), направленные на достижение определенных уставом учреждения целей деятельности этого учреждения.

¹³ Детализация показателей по группе (категории) персонала устанавливается порядком органа, осуществляющего функции и полномочия учредителя.

¹⁴ Указывается численность работников учреждения, создающих условия для оказания услуг (выполнения работ), направленных на достижение определенных уставом учреждения целей деятельности этого учреждения, включая обслуживание зданий и оборудования.

¹⁵ Указывается численность работников учреждения, занятых управлением (организацией) оказания услуг (выполнения работ), а также работников учреждения, выполняющих административные функции, необходимые для обеспечения деятельности учреждения.

Раздел 2. Сведения об оплате труда

Группы персонала	Код строки	Фонд начисленной оплаты труда сотрудников за отчетный период, руб.					Начислено по договорам гражданско-правового характера, руб. ¹⁶					Средняя заработная плата работников организации, руб.		
		в том числе:					в том числе:					в том числе:		
		по основному месту работы		по внутреннему совместительству			по основному месту работы		по внешнему совместительству			в том числе:		
		всего	на условиях:	полного рабочего времени	неполного рабочего времени	всего	по внешнему совместительству	сотрудникам учреждения	физическим лицам, не являющимся сотрудниками и учреждения	всего	по основному месту работы	по внешнему совместительству	всего	по основному месту работы
1	2	3	4	5	6	7	8	9	10	11	12	13		
Основной персонал, всего ²⁰	1000	21 211 437,84	20 051 930,82	20 051 930,82		1 159 507,02		95 712,00		49 736,58	49 736,58			
Вспомогательный персонал, всего ²¹	2000	9 332 255,66	9 178 981,06	9 178 981,06		153 274,60				27 480,14	27 514,93		25 545,77	
Административно-управленческий персонал, всего ²²	3000	2 009 526,23	2 009 526,23	2 009 526,23						93 033,62	93 033,62			
Итого	9000	32 553 219,73	31 240 438,11	31 240 438,11	0,00	1 159 507,02	153 274,60	95 712,00	0,00	41 348,70	41 469,70		25 545,77	

¹⁶ Указывается сумма, начисленная по договорам гражданско-правового характера, заключенным с лицами, привлекаемыми для оказания услуг (выполнения работ). Детализация начисленного вознаграждения по группам персонала указывается в соответствии с предметом договора, в зависимости от характера работ, для выполнения которых привлекается сотрудник.

2.8. Данные о кассовых и плановых поступлениях и выплатах в соответствии с планом финансово-хозяйственной деятельности учреждения

Сведения о кассовых поступлениях

Наименование	Сумма, руб.
Остаток средств на начало года	1 701 684,55
Возврат неиспользованных остатков субсидий прошлых лет в доход бюджета (-)	
Возврат остатка субсидии на выполнение муниципального задания в объеме, соответствующем недостигнутым показателям государственного задания (-)	
Общая сумма кассовых поступлений, всего, из них:	55 764 190,24
субсидии на выполнение государственного (муниципального) задания	50 946 876,01
целевые субсидии	3 038 708,69
бюджетные инвестиции	
от оказания учреждением платных услуг (выполнение работ) и иной приносящей доход деятельности	1 778 605,54

Сведения о кассовых выплатах

Наименование направления расходов	Код по бюджетной классификации Российской Федерации					Сумма, руб.
	код главы	раздел	подраздел	целевая статья	вид расходов	
Оплата труда	974	07	01	0000000000	111	33 231 522,58
Прочие выплаты персоналу	974	07	01	0000000000	112	282 690,20
Взносы по обязательному социальному страхованию на выплаты по оплате труда работников и иные выплаты	974	07	01	0000000000	119	9 847 587,89
Услуги связи	974	07	01	0000000000	244	78 755,60
Транспортные услуги	974	07	01	0000000000	244	
Коммунальные услуги	974	07	01	0000000000	244	299 790,64
Коммунальные услуги	974	07	01	0000000000	247	1 807 439,14
Арендная плата за пользование имуществом	974	07	01	0000000000	244	
Работы, услуги по содержанию имущества	974	07	01	0000000000	244	2 792 460,16
Прочие услуги, работы	974	07	01	0000000000	244	2 525 876,91
Пенсии, пособия, выплачиваемые работодателями, нанимателями, бывшим работникам	974	07	01	0000000000	321	1 774,35
Увеличение стоимости основных средств	974	07	01	0000000000	244	160 822,00
Увеличение стоимости нематериальных активов	974	07	01	0000000000	244	
Увеличение стоимости материальных запасов	974	10	04	0000000000	244	289 926,20
Увеличение стоимости материальных запасов	974	07	01	0000000000	244	2 606 415,78
Налог на имущество организаций и земельный налог	974	07	01	0000000000	851	366 129,00
Иные налоги	974	07	01	0000000000	852	
Штрафы, пени, иные платежи	974	07	01	0000000000	853	250,00
Итого						54 291 440,45

Справочно:

1) Остаток средств на начало года, всего, в том числе	1 701 684,55	руб.
субсидии на выполнение муниципального задания	1 099 538,53	руб.
целевые субсидии	124 152,49	руб.
бюджетные инвестиции		руб.
от оказания учреждением платных услуг (выполнение работ) и иной приносящей доход деятельности	477 993,53	руб.
2) Остаток средств на конец года	3 174 434,34	руб.
субсидии на выполнение муниципального задания	2 622 555,28	руб.
целевые субсидии	380 774,25	руб.
бюджетные инвестиции		руб.
от оказания учреждением платных услуг (выполнение работ) и иной приносящей доход деятельности	171 104,81	руб.
3) Общая сумма прибыли автономного учреждения после налогообложения в отчетном периоде		руб.

III. Использование имущества, закрепленного за учреждением

3.1. Сведения о недвижимом имуществе, за исключением земельных участков, закрепленном на праве оперативного управления

Наименование объекта	Адрес	Кадастровый номер	Код по ОКТМО	Уникаль- ный код объекта ^{24,1}	Год постройки	Единица измерения		Код строки	Используется учреждением					Передано во временное пользование сторонним организациям (индивидуальным предпринимателям)			
						наименование	код по ОКЕИ		всего	в том числе:			на основании договоров аренды	на основании договоров безвозмездного пользования	без оформления права пользования (с почасовой оплатой)	в том числе:	
										для осуществления основной деятельности	для иных целей						
											в рамках государственного (муниципального) задания	за плату сверх государственного (муниципального) задания					всего
1	2	3	4	4.1	5	6	7	8	9	10	11	12	13	14	15	16	
Площадные объекты ²⁵ , всего	x	x	x		x	x	x	1000	2689,9	2689,9			146,1		146,1		
в том числе:																	
Здание МДОУ № 98	Респ. Коми, г. Сыктывкар, ул. Маяковского, 7/1	11.05.0201020.31	87701000	-	1978	м2	055	1001	2689,9	2689,9			146,1		146,1		
								9000	2689,9	2689,9			146,1		146,1		
							Итого										

²⁴ Указывается уникальный код объекта капитального строительства, объекта недвижимого имущества (при наличии).

²⁵ Указываются здания, строения, сооружения и иные антропогенные объекты.

²⁶ Указываются линии электропередачи, линии связи (в том числе линейно-кабельные сооружения), трубопроводы, автомобильные дороги, железнодорожные линии и другие подобные сооружения.

Наименование объекта	Кол строки	Не используется				Фактические расходы на содержание объекта недвижимого имущества (руб. в год)									
		из них:				коммунальные услуги					услуги по содержанию имущества				
		всего	проводится капитальный ремонт и/или реконструкция	в связи с аварийным состоянием		всего	из них:			всего	из них:			налог на имущество	
				требуется ремонт	ожидает списания		всего	возмещается пользователями имущества	по неиспользуемому имуществу		возмещается пользователями имущества	по неиспользуемому имуществу	из них:	возмещается пользователями имущества	по неиспользуемому имуществу
1	8	17	18	19	20	21	22	23	24	25	26	27	28	29	30
Площадные объекты ²⁵ , всего	1000					3 964 563	2043715			1672877			247 971		
в том числе:															
Здание МДОУ № 98	1001					3964563	2043715			1672877			247 971		
Итого	9000					3 964 563	2043715			1672877			247 971		

3.2. Сведения о земельных участках, предоставленных на праве постоянного (бессрочного) пользования

[illegible]

3.3. Сведения об особо ценном движимом имуществе (за исключением транспортных средств)

Раздел 1. Сведения о наличии, состоянии и использовании особо ценного движимого имущества														
Наименование показателя (группа основных средств)	Код строки	Количество, ед.	Балансовая стоимость, руб.	Остаточная стоимость объектов особо ценного движимого имущества	Всего за отчетный период	Расходы на содержание особо ценного движимого имущества						на оплату налогов	зарплата обслуживающего персонала	иные расходы
						в том числе:								
						расходы на периодическое техническое обслуживание (плановая стоимость)	расходы на текущее обслуживание на текущий ремонт, включая приобретение	расходы на обязательное страхование	расходы на добровольное страхование	капитальный ремонт, включая приобретение запасных частей	8			
1	2	3	4	5	3	4	5	6	7	8	9	10	11	
Неские помещения, здания и сооружения, не отнесенные к недвижимому имуществу	1000	5	597 777,99	257 856,99	-									
в том числе: для основной деятельности	1100	5	597 777,99	257 856,99	-									
из них: для оказания услуг (выполнения работ) в рамках утвержденного государственного (муниципального) задания	1110	5	597 777,99	257 856,99	-									
для иной деятельности	1200				-									
Машины и оборудование	2000	51	5 754 881,22	2 340 929,87	19 500,00	12000	7500							
в том числе: для основной деятельности	2100	51	5 754 881,22	2 340 929,87	19 500,00	12000	7500							
из них: для оказания услуг (выполнения работ) в рамках утвержденного государственного (муниципального) задания	2110	51	5 754 881,22	2 340 929,87	15 000,00	12000	3000							
для иной деятельности	2200				-		4500							
Хозяйственный и производственный инвентарь, всего	3000	41	690 204,79	0,00	-									
в том числе: для основной деятельности	3100	41	690 204,79	0,00	-									
из них: для оказания услуг (выполнения работ) в рамках утвержденного государственного (муниципального) задания	3110	41	690 204,79	0,00	-									
для иной деятельности	3200	0	0	0,00	-									
Прочие основные средства, всего	4000	0	0	0,00	-									
в том числе: для основной деятельности	4100	0	0	0,00	-									
из них: для оказания услуг (выполнения работ) в рамках утвержденного государственного (муниципального) задания	4110				-									
для иной деятельности	4200				-									
Итого	9000	97	7 042 864,00	2 598 786,86	19 500,00	12000	7500							

29 Срок использования имущества считается начиная с 1-го числа месяца, следующего за месяцем принятия его к бухгалтерскому учету.

3.4. Сведения о транспортных средствах

Раздел 1. Сведения об используемых транспортных средствах

Наименование показателя	Код строки	Транспортные средства, ед.							
		всего						в том числе:	
		на отчетную дату	в среднем за год	на отчетную дату	в среднем за год	на отчетную дату	в среднем за год	по договорам безвозмездного пользования на отчетную дату	в среднем за год
I	2	3	4	5	6	7	8	9	10
Наземные транспортные средства	1000								
автомобили легковые (за исключением автомобилей скорой медицинской помощи)	1100								
автобусы	1500								

³⁰ Показатели формируются в случае, если требование о детализации установлено органом, осуществляющим функции и полномочия учредителя

Раздел 2. Направления использования транспортных средств

[illegible]

Раздел 3. Сведения о расходах на содержание транспортных средств

[illegible]

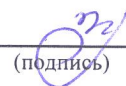
3. 5. Сведения об использовании имущества, закрепленного за учреждением

№ п/п	Наименование показателя	На начало отчетного периода	На конец отчетного периода
1	Стоимость недвижимого муниципального имущества, находящегося у учреждения на праве оперативного управления		
	Общая балансовая стоимость (руб.)	24 802 426,72	24 802 426,72
	Остаточная стоимость (руб.)	11 421 366,88	11 121 462,28
2	Стоимость недвижимого муниципального имущества, находящегося у учреждения на праве оперативного управления и переданного в аренду		
	Общая балансовая стоимость (руб.)		
	Остаточная стоимость (руб.)		
3	Стоимость недвижимого муниципального имущества, находящегося у учреждения на праве оперативного управления и переданного в безвозмездное пользование		
	Общая балансовая стоимость (руб.)	1 347 126,74	1 347 126,74
	Остаточная стоимость (руб.)	620343,4	604 054,29
4	Стоимость движимого муниципального имущества, находящегося у учреждения на праве оперативного управления (руб.)		
	Общая балансовая стоимость (руб.)	11 221 998,01	11 350 858,01
	Остаточная стоимость (руб.)	3 272 618,51	2 621 885,39
5	Стоимость движимого муниципального имущества, находящегося у учреждения на праве оперативного управления и переданного в аренду		
	Общая балансовая стоимость (руб.)		
	Остаточная стоимость (руб.)		
6	Стоимость движимого муниципального имущества, находящегося у учреждения на праве оперативного управления и переданного в безвозмездное пользование		
	Общая балансовая стоимость (руб.)	5 163 159,32	5 163 159,32
	Остаточная стоимость (руб.)	2 926 162,79	2 340 929,87
7	Стоимость особо ценного движимого муниципального имущества, находящегося у учреждения на праве оперативного управления		
	Общая балансовая стоимость (руб.)	7 042 864	7 042 864
	Остаточная стоимость (руб.)	3 221 244,26	2 598 786,86
8	Стоимость особо ценного движимого муниципального имущества, находящегося у учреждения на праве оперативного управления и переданного в аренду		
	Общая балансовая стоимость (руб.)		
	Остаточная стоимость (руб.)		
9	Стоимость особо ценного движимого муниципального имущества, находящегося у учреждения на праве оперативного управления и переданного в безвозмездное пользование		
	Общая балансовая стоимость (руб.)	4 884 536,13	4 884 536,13
	Остаточная стоимость (руб.)	2 926 162,79	2 340 929,87
10	Общая площадь объектов недвижимого муниципального имущества, находящегося у учреждения на праве оперативного управления (квадратные метры (далее - кв. м)	2689,9	2689,9
11	Общая площадь объектов недвижимого муниципального имущества, находящегося у учреждения на праве оперативного управления и переданного в аренду (кв. м)		

12	Общая площадь объектов недвижимого муниципального имущества, находящегося у учреждения на праве оперативного управления и переданного в безвозмездное пользование (кв. м)	146,1	146,1
13	Общая площадь объектов недвижимого имущества, арендуемых учреждением (кв. м) или находящихся в безвозмездном пользовании		
14	Количество объектов недвижимого муниципального имущества, находящегося у учреждения на праве оперативного управления (штук)	1	1
15	Общая балансовая (остаточная) стоимость недвижимого имущества, приобретенного учреждением в отчетном финансовом году за счет средств, выделенных учреждению учредителем на указанные цели (руб.)		
16	Стоимость недвижимого имущества, приобретенного учреждением в отчетном финансовом году за счет доходов, полученных от платных услуг и иной приносящей доход деятельности		
	Общая балансовая стоимость (руб.)		
	Остаточная стоимость (руб.)		
17	Объем средств, полученных в отчетном году от распоряжения в установленном порядке муниципальным имуществом, находящимся у учреждения на праве оперативного управления (руб.)		

Начальник отделения

Исполнитель:
наименование должности,
Ф.И.О.


(подпись)

Ю.Н. Забоева

Зам. начальника экономического отдела
Токарская У.К.